




Lámina Galvanizada Techo



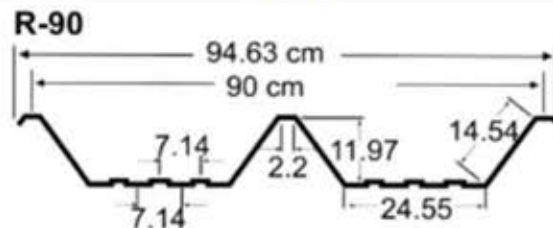
R-72 Y R 101



Propiedades de la sección

Calibre	Peso (Kg/m ²)		Compresión superior (Momento positivo)			Compresión inferior (Momento Negativo)		
	R-72	R-101	I+ (Cm ² /m)	S+ (Cm ³ /m)	Mmax+ (Kg-m)	I- (Cm ² /m)	S- (Cm ³ /m)	Mmax- (Kg-m)
30	3.39		2.90	1.73	26.98	2.02	1.56	24.34
28	4.12	3.92	3.93	2.41	37.60	2.66	2.11	32.92
26	4.89	4.64	4.93	3.07	47.89	3.38	2.73	42.59
24	5.64	5.36	5.81	3.65	56.94	4.14	3.25	50.70
22	7.91	7.52	8.33	5.34	83.30	6.78	4.90	76.44

R-90




Propiedades de la sección

Calibre	Peso (Kg/m)	Peso (Kg/m ²)	Inercia (Cm ⁴ /m)	Módulo de sección (Cm ³ /m)
26	4.69	5.21	81.48	8.92
24	5.42	6.02	100.70	11.26
22	7.60	8.44	155.93	1,839.00



RN-100/35

RN-100/35



Calibre	Peso Aprox.		Compresión superior (Momento positivo)			Compresión inferior (Momento Negativo)		
	Kg/m	Kg/m	I+	S+	Mmax+	I-	S-	Mmax-
			(Cm2/m)	(Cm3/m)	(Kg-m)	(Cm2/m)	(Cm3/m)	(Kg-m)
26	4.68	4.68	10.57	4.42	68.95	6.86	3.68	57.41
24	5.41	5.41	12.76	5.38	83.93	8.21	4.47	69.73
22*	7.60*	7.60*	18.53	8.05	125.58	12.53	7.11	110.92

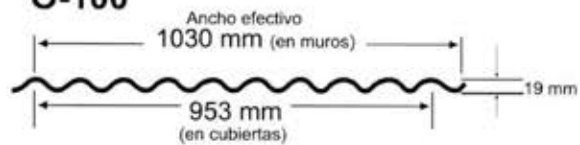
* Estos calibres se fabrican sólo bajo consulta técnica.

O-725 y O-100

O-725



O-100




Calibre	Peso Aprox.		Peso Aprox.			Compresión superior o inferior		
	Kg/m		Kg/m2			Ixx	Sxx	M max
	O-725	O-100	O-725	O-100 muro	O-100 techo	Cm4/m	Cm3/m	Kg-m
30*	2.44*		3.41*			1.84	1.90	29.64
28	2.97	3.96	4.16	3.83	4.15	2.28	2.35	39.66
26*	3.52*	4.69	4.93*	4.54	4.92	2.74	2.82	44.00
24		5.42		5.25	5.68	3.20	3.30	51.50

* Estos calibres se fabrican sólo bajo consulta técnica.

Losacero Deck 25

LOSACERO DECK 25



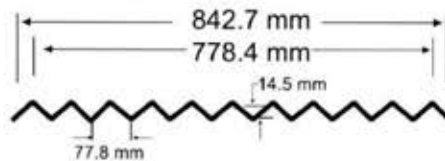
Calibre	Espesor	Propiedades efectivas				Propiedades sin reducir		
		IX+	SX+	SX-	IX	SX Sup.	SX Inf.	Área
		cm4/m	Cm3/m	Cm3/m	Cm4/m	Cm3/m	Cm3/m	Cm2/m
24	0.531	45.11	11.93	13.11	50.54	15.61	16.24	7.07
22	0.759	69.54	19.22	20.66	72.31	22.33	23.23	10.12
20	0.912	86.34	24.54	26.04	86.81	26.82	27.89	12.15
18	1.214	114.63	35.25	36.61	114.63	35.4	36.83	15.47

"Y" Inferior 3.11 Cms.



O-30 (Full hard)

O-30 (FULL HARD)

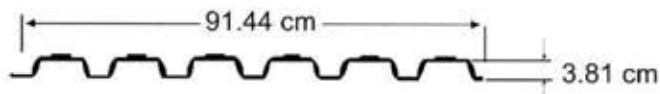


Propiedades de la sección

Calibre	Peso Aprox.	Compresión superior o inferior			
		Kg/m	Kg/m ²	Ixx cm ⁴ /m	Sxx cm ³ /m
32.00	1.89	2.42	0.53	0.72	11.23
28.00	2.97	3.81	0.78	1.05	44.00

Losacero 3615

LOSACERO 3615



Propiedades de la sección

Calibre	Espesor Pulg.	Peso Kg/m ²	I _p Cm ⁴ /cm	I _n Cm ⁴ /cm	S _p Cm ³ /cm	S _n Cm ³ /cm
24	0.0209	6.02	13.71	16.76	5.95	6.35
22	0.0295	8.33	21.54	25.39	9.86	10.08
20	0.0358	10.02	27.67	31.09	13.16	13.02
18	0.0474	13.14	39.38	41.43	19.98	17.91